MICROSCOPE OPTIQUE

FICHE N° 2942

Période de fabrication : 1950-1974
Fabricant : Reichert
Domaines : Chimie
Sous-domaines : Chimie organique
Organisme : Université de Lorraine
Ville : Vandoeuvre
Modèle :
Matériaux : Métal, Verre

Description

Ce microscope optique monoculaire de marque Reichert est un microscope à point de fusion.
Comme tous les microscopes, il vise à donner une image agrandie d'un objet au moyen d'un objectif et d'un oculaire, placé devant l'oeil pour voir cette image.
Celui-ci présente, vissée sur la platine, une plaque chauffante qui permet d'observer la fusion du cristal ou une reformation pendant une recristallisation.
A en juger par son numéro de série, il date des années 1960 ou début des années 1970.

Utilisation

Ce microscope est utilisé à la Faculté de Pharmacie de Nancy, puis déménagé en 2013 au sein du Laboratoire Lorrain de Chimie moléculaire (L2CM), à Nancy.





REICHERT
WIEN
TESTSUBSTANZEN
für Heiztisch nach Kofler und
EICHSUBSTANZEN
für Kofler Heizbank

220 VOLTS
REICHERT

220 VOLTS
REICHERT
TESTSUBSTANZEN
EICHSUBSTANZEN

REICHERT
AUSTRIA

10x
REICHERT
AUSTRIA
220 VOLTS
REICHERT

REICHERT
AUSTRIA
REICHERT
AUSTRIA



Pour nous citer :
Base de la Mission nationale de sauvegarde et de valorisation du patrimoine scientifique et technique contemporain, PATSTEC, Microscope optique (Reichert), https://www.patstec.fr/ressources/objets/detail?id=32300, consulté le 2026-10-20