

ARACHNIDÉS. ACARIENS

FICHE N° 750

PRÉSERVER
SAUVEGARDER
VALORISER

Période de fabrication : 1950-1974

Fabricant : fabricant non renseigné

Domaines : Santé, Biologie

Sous-domaines : Pharmacologie, Biologie animale

Organisme : Université de Nantes - UFR des Sciences pharmaceutiques et biologiques

Ville : Nantes

Modèle :

Matériaux :

Description

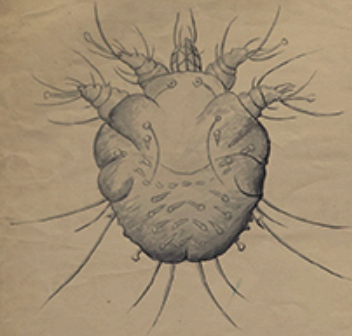
Aquarelle dessinée à la main sur une planche en papier.

Utilisation

Cette planche zoologique était destinée à l'enseignement des étudiants.

ARACHNIDES

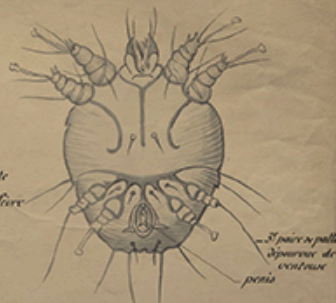
ACARIENS .



mâle vue en dessus



Languette
Labre ou lèvre



paire de palpes
ouverture
penis

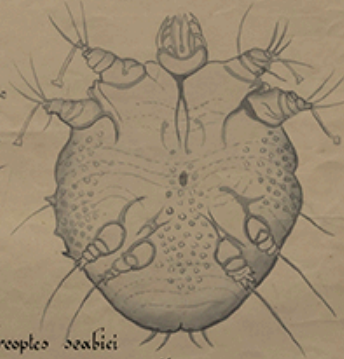
mâle vue en dessous



femelle vue en dessus



Larve



femelle vue en dessous

Sarcoptes de la gale Sarcoptes scabiei



Demodex folliculorum



Le Rougelet Trombidium holosericeum



Adulte

Pour nous citer :

Base de la Mission nationale de sauvegarde et de valorisation du patrimoine scientifique et technique contemporain, PATSTEC, Arachnidés. Acariens (fabricant non renseigné), <https://www.patstec.fr/ressources/objets/detail?id=743>, consulté le 2026-06-29